

BAKALÁŘSKÁ PRÁCE

Autor práce: Vojtěch Koudelka

Vedoucí práce: Ing. arch. Tomáš Pavlovský, Ph.D.

Ing. Radim Kolář, Ph.D.

Název práce: MATEŘSKÁ ŠKOLA FUTURUM
BRNO STRÁNICE

Název výkresu: VÝPIS PRVKŮ 1.NP



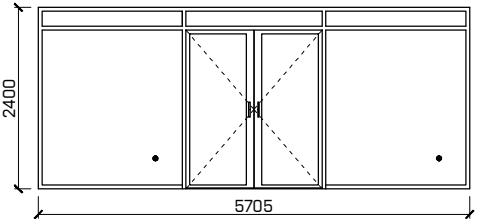
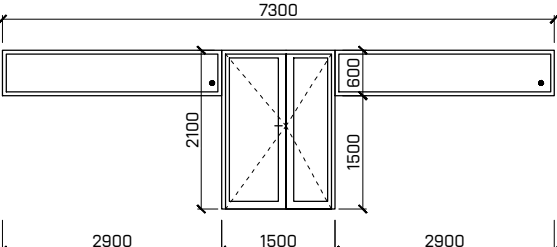
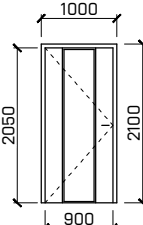
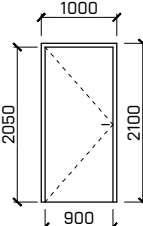
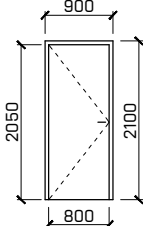
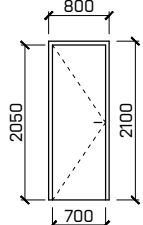
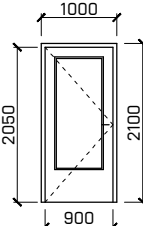
Číslo paré:

Datum: 31.12.2021

měřítko: číslo výkr:

P-02

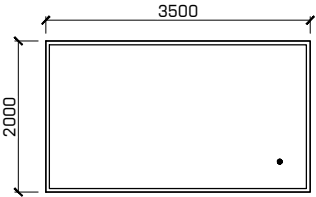
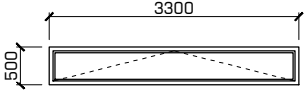
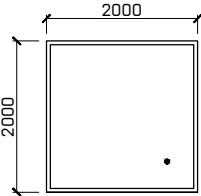
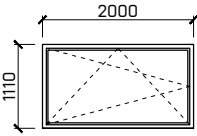
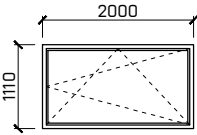
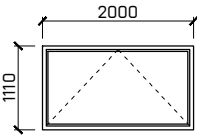
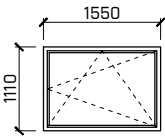
VÝPIS DVEŘÍ V 1.NP

OZN	SCHÉMA PRVKŮ	KS	POPIS PRVKU	SPECIFIKACE	POZNÁMKA
D1		1	HLINÍKOVÉ VSTUPNÍ DVEŘE, FIXNÍ HLINÍKOVÁ OKNA A NADSVĚTLÍKY ROZMĚRY OTVORU: 2400x5705 mm ROZMĚRY DVEŘÍ: 900x2050 mm ROZMĚRY PROSKLENÍ OKEN: 1852,5x2050 mm ROZMĚR SVĚTLÍKU NAD DVEŘMI: 1800x200 mm ROZMĚR SVĚTLÍKŮ NAD OKNY: 1852,5x200 mm	OKNA S IZOLAČNÍM TROJSKEM KOTVENÉ TRUBOŠROUBY HLINÍKOVÉ EXTERIÉROVÉ DVEŘE BARVA: RAL 9010 PROSKLENÍ S BEZPEČNOSTNÍ ÚPRAVOU PROTI ROZBITÍ	ZAMĚŘIT OTVOR NA STAVBĚ
D2		1	HLINÍKOVÉ INTERIÉROVÉ DVEŘE, FIXNÍ HLINÍKOVÁ VNITŘNÍ OKNA ROZMĚRY OTVORU OKEN: 600x2950 mm ROZMĚR OTVORU DVEŘÍ: 1400x2100mm ROZMĚR KŘÍDEL: 800x2050 mm; 600x2050 mm ROZMĚR ZASKLENÍ DVEŘÍ: 650x1900 mm; 450x1900 mm	HLINÍKOVÉ OTEVÍRÁVE DVEŘE S DVOJSKLEM HLINÍKOVÉ OKNO S DVOJSKLEM KOTVENÉ TRUBOŠROUBY BARVA: RAL 9010	ZAMĚŘIT OTVOR NA STAVBĚ
D3		5	DŘEVĚNÉ VSTUPNÍ INTERIÉROVÉ DVEŘE S PROSKLENÍM OBLOŽKOVÁ ZÁRUBEŇ ROZMĚRY OTVORU: 1000x2100 mm ROZMĚRY KŘÍDLA: 900x2050 mm ŠÍŘKA PROSKLENÍ: 400 mm	DŘEVĚNÉ DVEŘE OPATŘENÉ BEZBARVÝM LAKEM PROSKLENÍ S BEZPEČNOSTNÍ ÚPRAVOU PROTI ROZBITÍ	ZAMĚŘIT OTVOR NA STAVBĚ
D4		1	DŘEVĚNÉ VSTUPNÍ INTERIÉROVÉ DVEŘE OBLOŽKOVÁ ZÁRUBEŇ ROZMĚRY OTVORU: 1000x2100 mm ROZMĚRY KŘÍDLA: 900x2050 mm	DŘEVĚNÉ DVEŘE OPATŘENÉ BEZBARVÝM LAKEM	ZAMĚŘIT OTVOR NA STAVBĚ
D5		2	DŘEVĚNÉ VSTUPNÍ INTERIÉROVÉ DVEŘE OBLOŽKOVÁ ZÁRUBEŇ ROZMĚRY OTVORU: 900x2100 mm ROZMĚRY KŘÍDLA: 800x2050 mm	DŘEVĚNÉ DVEŘE OPATŘENÉ BEZBARVÝM LAKEM	ZAMĚŘIT OTVOR NA STAVBĚ
D6		3	DŘEVĚNÉ VSTUPNÍ INTERIÉROVÉ DVEŘE OBLOŽKOVÁ ZÁRUBEŇ ROZMĚRY OTVORU: 800x2100 mm ROZMĚRY KŘÍDLA: 700x2050 mm	DŘEVĚNÉ DVEŘE OPATŘENÉ BEZBARVÝM LAKEM	ZAMĚŘIT OTVOR NA STAVBĚ
D7		3	DŘEVĚNÉ VSTUPNÍ INTERIÉROVÉ DVEŘE S PROSKLENÍM OBLOŽKOVÁ ZÁRUBEŇ ROZMĚRY OTVORU: 1000x2100 mm ROZMĚRY KŘÍDLA: 900x2050 mm ROZMĚRY PROSKLENÍ: 1450x600 mm	DŘEVĚNÉ DVEŘE OPATŘENÉ BEZBARVÝM LAKEM PROSKLENÍ S BEZPEČNOSTNÍ ÚPRAVOU PROTI ROZBITÍ	ZAMĚŘIT OTVOR NA STAVBĚ

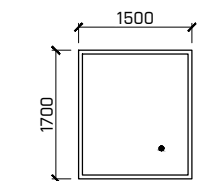
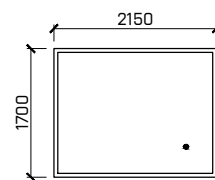
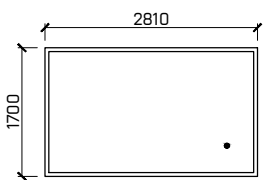
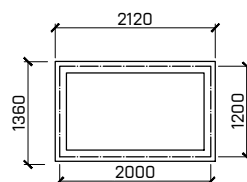
VÝPIS DVEŘÍ V 1.NP

OZN	SCHÉMA PRVKŮ	KS	POPIS PRVKU	SPECIFIKACE	POZNÁMKA
D8		1	HLINÍKOVÉ EXTERIÉROVÉ DVEŘE OCELOVÁ ZÁRUBEŇ ROZMĚRY OTVORU: 1000x2400 mm ROZMĚRY KŘÍDLA: 900x2350 mm	HLINÍKOVÉ EXTERIÉROVÉ DVEŘE BARVA: RAL 9010	ZAMĚŘIT OTVOR NA STAVBĚ
D9		1	SKLENĚNÉ POSUVNÉ INTERIÉROVÉ DVEŘE OBLOŽKOVÁ ZÁRUBEŇ ROZMĚRY OTVORU: 900x2100 mm ROZMĚRY KŘÍDLA: 800x2050 mm	SKLO S BEZPEČNOSTNÍ ÚPRAVOU PROTI ROZBITÍ POVRCHOVÁ ÚPRAVA MLÉČNÉ SKLO	ZAMĚŘIT OTVOR NA STAVBĚ

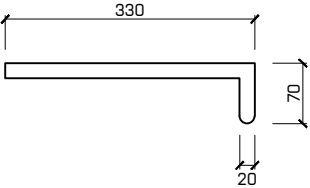
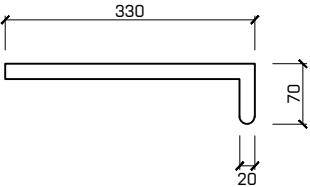
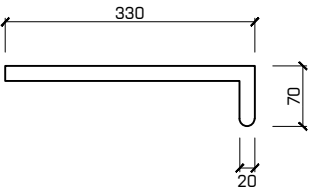

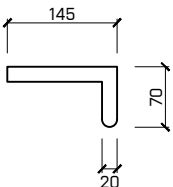
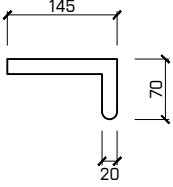
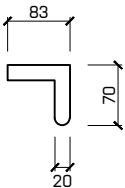
VÝPIS OKEN V 1.NP

OZN	SCHÉMA PRVKŮ	KS	POPIS PRVKU	SPECIFIKACE	POZNÁMKA
01		6	DŘEVO-HLINÍKOVÉ OKNO FIX ROZMĚRY OTVORU: 3500x2000 mm	OKNO S IZOLAČNÍM TROJSKEM KOTVENÉ TRUBOŠROUBY EXT. BARVA: RAL 9010 INT. BARVA: DŘEVĚNÝ RÁM OPATŘENÝ BEZBARVÝM LAKEM	ZAMĚŘIT OTVOR NA STAVBĚ
02		2	DŘEVO-HLINÍKOVÉ OKNO SKLOPNÉ ROZMĚRY OTVORU: 3300x500 mm	OKNO S IZOLAČNÍM TROJSKEM KOTVENÉ TRUBOŠROUBY EXT. BARVA: RAL 9010 INT. BARVA: DŘEVĚNÝ RÁM OPATŘENÝ BEZBARVÝM LAKEM	ZAMĚŘIT OTVOR NA STAVBĚ
03		1	DŘEVO-HLINÍKOVÉ OKNO FIX ROZMĚRY OTVORU: 2000x2000 mm	OKNO S IZOLAČNÍM TROJSKEM KOTVENÉ TRUBOŠROUBY EXT. BARVA: RAL 9010 INT. BARVA: DŘEVĚNÝ RÁM OPATŘENÝ BEZBARVÝM LAKEM	ZAMĚŘIT OTVOR NA STAVBĚ
04		2	DŘEVO-HLINÍKOVÉ OKNO OTEVÍRAVÉ PRAVÉ ROZMĚRY OTVORU: 2000x1100 mm	OKNO S IZOLAČNÍM TROJSKEM KOTVENÉ TRUBOŠROUBY EXT. BARVA: RAL 9010 INT. BARVA: DŘEVĚNÝ RÁM OPATŘENÝ BEZBARVÝM LAKEM	ZAMĚŘIT OTVOR NA STAVBĚ
05		4	DŘEVO-HLINÍKOVÉ OKNO OTEVÍRAVÉ LEVÉ ROZMĚRY OTVORU: 2000x1100 mm	OKNO S IZOLAČNÍM TROJSKEM KOTVENÉ TRUBOŠROUBY EXT. BARVA: RAL 9010 INT. BARVA: DŘEVĚNÝ RÁM OPATŘENÝ BEZBARVÝM LAKEM	ZAMĚŘIT OTVOR NA STAVBĚ
06		2	DŘEVO-HLINÍKOVÉ OKNO SKLOPNÉ ROZMĚRY OTVORU: 2000x1100 mm	OKNO S IZOLAČNÍM TROJSKEM KOTVENÉ TRUBOŠROUBY EXT. BARVA: RAL 9010 INT. BARVA: DŘEVĚNÝ RÁM OPATŘENÝ BEZBARVÝM LAKEM	ZAMĚŘIT OTVOR NA STAVBĚ
07		1	DŘEVO-HLINÍKOVÉ OKNO OTEVÍRAVÉ LEVÉ ROZMĚRY OTVORU: 1550x1100 mm	OKNO S IZOLAČNÍM TROJSKEM KOTVENÉ TRUBOŠROUBY EXT. BARVA: RAL 9010 INT. BARVA: DŘEVĚNÝ RÁM OPATŘENÝ BEZBARVÝM LAKEM	ZAMĚŘIT OTVOR NA STAVBĚ

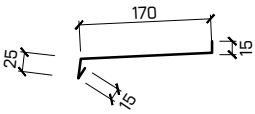
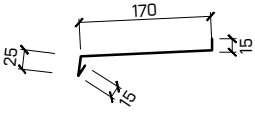
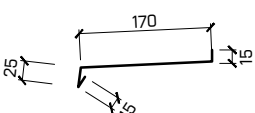
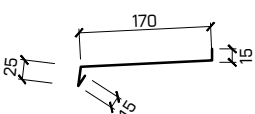
VÝPIS OKEN V 1.NP

OZN	SCHÉMA PRVKŮ	KS	POPIS PRVKU	SPECIFIKACE	POZNÁMKA
08		4	DŘEVĚNÉ VNITŘNÍ OKNO FIX ROZMĚRY OTVORU: 1500x1700 mm	OKNO S DVOJSKLEM KOTVENÉ TRUBOŠROUBY BARVA: DŘEVĚNÝ RÁM OPATŘENÝ BEZBARVÝM LAKEM	ZAMĚŘIT OTVOR NA STAVBĚ
09		2	DŘEVĚNÉ VNITŘNÍ OKNO FIX ROZMĚRY OTVORU: 2150x1700 mm	OKNO S DVOJSKLEM KOTVENÉ TRUBOŠROUBY BARVA: DŘEVĚNÝ RÁM OPATŘENÝ BEZBARVÝM LAKEM	ZAMĚŘIT OTVOR NA STAVBĚ
010		1	DŘEVĚNÉ VNITŘNÍ OKNO FIX ROZMĚRY OTVORU: 2810x1700 mm	OKNO S DVOJSKLEM KOTVENÉ TRUBOŠROUBY BARVA: DŘEVĚNÝ RÁM OPATŘENÝ BEZBARVÝM LAKEM	ZAMĚŘIT OTVOR NA STAVBĚ
S1		1	OKNO STŘEŠNÍHO SVĚTLÍKU FIX ROZMĚRY OTVORU: 2000x1200 mm VNĚJŠÍ ROZMĚRY SVĚTLÍKU: 2120x1360 mm	OKNO S TROJSKLEM KOTVENÉ NA TEPELNĚ IZOLAČNÍ MANŽETY	ZAMĚŘIT OTVOR NA STAVBĚ

VÝPIS PARAPETŮ V 1.NP

OZN	SCHÉMA PRVKŮ	KS	POPIS PRVKU	SPECIFIKACE	POZNÁMKA
TV1		6	DÉLKA VNITŘNÍHO PARAPETU : 3500 mm ŠÍŘKA PARAPETU: 330 mm PRO OKNO OZNAČENÍ 01	DŘEVĚNÝ VNITŘNÍ PARAPET	ZAMĚŘIT OTVOR NA STAVBĚ
TV2		2	DÉLKA VNITŘNÍHO PARAPETU : 3300 mm ŠÍŘKA PARAPETU: 330 mm PRO OKNO OZNAČENÍ 02	DŘEVĚNÝ VNITŘNÍ PARAPET	ZAMĚŘIT OTVOR NA STAVBĚ
TV3		9	DÉLKA VNITŘNÍHO PARAPETU : 2000 mm ŠÍŘKA PARAPETU: 330 mm PRO OKNO OZNAČENÍ 03, 04, 05, 06	DŘEVĚNÝ VNITŘNÍ PARAPET	ZAMĚŘIT OTVOR NA STAVBĚ
TV4		1	DÉLKA VNITŘNÍHO PARAPETU : 1550 mm ŠÍŘKA PARAPETU: 330 mm PRO OKNO OZNAČENÍ 07	DŘEVĚNÝ VNITŘNÍ PARAPET	ZAMĚŘIT OTVOR NA STAVBĚ
TV5		8	DÉLKA VNITŘNÍHO PARAPETU : 1500 mm ŠÍŘKA PARAPETU: 145 mm PRO OKNO OZNAČENÍ 08 (PO DVOU KUSECH)	DŘEVĚNÝ VNITŘNÍ PARAPET	ZAMĚŘIT OTVOR NA STAVBĚ
TV6		4	DÉLKA VNITŘNÍHO PARAPETU : 2150 mm ŠÍŘKA PARAPETU: 145 mm PRO OKNO OZNAČENÍ 09 (PO DVOU KUSECH)	DŘEVĚNÝ VNITŘNÍ PARAPET	ZAMĚŘIT OTVOR NA STAVBĚ
TV7		2	DÉLKA VNITŘNÍHO PARAPETU : 2810 mm ŠÍŘKA PARAPETU: 83 mm PRO OKNO OZNAČENÍ 010 (PO DVOU KUSECH)	DŘEVĚNÝ VNITŘNÍ PARAPET	ZAMĚŘIT OTVOR NA STAVBĚ

VÝPIS PARAPETŮ V 1.NP

OZN	SCHÉMA PRVKŮ	KS	POPIS PRVKU	SPECIFIKACE	POZNÁMKA
KV1		6	DÉLKA VNĚJŠÍHO PARAPETU : 3500 mm ŠÍŘKA PARAPETU: 170 mm PRO OKNO OZNAČENÍ 01	TITANZINKOVÝ PLECH TL. 0,6 mm BARVA RAL: 9010	ZAMĚŘIT OTVOR NA STAVBĚ
KV2		2	DÉLKA VNĚJŠÍHO PARAPETU : 3300 mm ŠÍŘKA PARAPETU: 170 mm PRO OKNO OZNAČENÍ 02	TITANZINKOVÝ PLECH TL. 0,6 mm BARVA RAL: 9010	ZAMĚŘIT OTVOR NA STAVBĚ
KV3		9	DÉLKA VNĚJŠÍHO PARAPETU : 2000 mm ŠÍŘKA PARAPETU: 170 mm PRO OKNO OZNAČENÍ 03, 04, 05, 06	TITANZINKOVÝ PLECH TL. 0,6 mm BARVA RAL: 9010	ZAMĚŘIT OTVOR NA STAVBĚ
KV4		1	DÉLKA VNĚJŠÍHO PARAPETU : 1550 mm ŠÍŘKA PARAPETU: 170 mm PRO OKNO OZNAČENÍ 07	TITANZINKOVÝ PLECH TL. 0,6 mm BARVA RAL: 9010	ZAMĚŘIT OTVOR NA STAVBĚ